投资理财 Money

发现价值 收获财富

昨天,S上石化与S仪化分别召开相关股东会议审议股改方案,但未能获得通过。对此,身为大股东的中国石化表示遗憾。
详见 A18 版

首破 7.25 人民币升值提速

人民币汇率新年伊始的表现数据告诉市场一个惊讶的事实,和去年平均数据相比,其升值步伐已经提速一倍。也就是说,今年开市虽然只有短短半个月时间,但人民币兑美元汇率却以“冲刺”的速度完成了去年平均一个月才能完成的升值幅度。而随着美国经济不确定因素造成的降息预期升温、美元加速贬值,市场甚至认为短期内还看不到人民币汇率回调的可能。

本周前两个交易日,人民币汇率连续冲关,继周一以7.2566首破7.26关口之后,昨日中间价又击穿了7.25的防线,冲至7.2454。从今年1月2日开市以来,人民币在短短10个交易日里累计上涨了592个基点,折算升值幅度0.75%。去年全年统计数据显示,人民币升速前慢后快,全年的月均升幅仅为420个基点。 快报记者 秦媛娜

准油股份确定 IPO发行价格

准油股份今日公告称,根据初步询价的结果,最终确定本次IPO的数量为2500万股,发行价格为7.85元/股。

公告披露,主承销商将于2008年1月16日、17日实行网下配售,于2008年1月17日网上发行。其中,网上向社会公众投资者定价发行数量为2000万股。快报记者 彭友

黄金期货持仓 逼近4万手大关

场外资金对黄金期货的热情还在升温,昨天,黄金期货主力合约持仓量盘中首次突破3万手。在买盘的推动下,期金主力合约0806盘中摸高224.6元/克,收盘报223.8元/克,涨幅超过了2%。截至昨日,黄金期货各合约总持仓量连续5天持续增加,目前为37186手,逼近4万手大关。

分析师认为,目前正处于上升通道中的国际金价隔夜快速拉升,这对国内黄金期货造成利多。期金主力合约0806昨天早盘以220.7元/克高开,此后全天都在高位运行,成交量较前一交易日有所放大,共成交8.82万手。

天马期货研究中心研究员林杭波认为,目前国内金价与国际金价联系甚为紧密。如果本周美国诸多金融机构公布的财报表现不佳,或者爆出巨额次贷相关冲销,美联储提前降息的几率就大大增加,从而刺激金价走高。

快报记者 钱晓涵

南京哪家上市公司会发“大红包”

详见 A19 版

指数“假摔” 个股真涨

权重股集体砸盘致使上证综指5500点连攻三天不克

周二,在中石油携金融、地产等权重股集体砸盘的影响下,沪深股指在连续收出十字星后下跌收阴,沪指5400点再次面临考验。不过,市场做多热情并未迅速退潮。板块轮动中,钢铁、家用电器、农林牧渔、有色金属等板块相继活跃,中小板综指等也再度创下历史新高。

行情显示,由于中石油与其他权重股普遍走低,昨天沪深股指在小幅高开后便展开探低之路。沪综指开盘的5500点大关便一去不返,盘中钢铁股纷纷反弹护盘,但仍难敌午后金融、地产等权重股的加速下探,沪综指跌破5日均线后向10日均线寻求支撑。当沪综指盘中守住5400点后,在权重股多数止跌企稳和中小盘股陆续活跃表现的推动下,两市股指最终缓慢收窄跌幅。收盘时,沪综指报5443.79点,跌54.11点,跌幅0.98%;深成指报19034.02点,跌107.11点,跌幅0.56%;沪深300指数报5696.45点,跌35.31点,跌幅0.62%。

在权重股走弱的同时,中小盘个股继续逆市上行。电器、农林牧渔、新能源、电力、有色金属等类品种整体表现十分活跃。申万行业指数中,电器、农林牧渔板块分别上涨4.1%、2.9%,有色金属板块涨2.2%;而金融服务、房地产板块则分别下跌1.5%、2.2%。中小板表现更为突出,八成品种上涨,其中苏泊尔等5只个股封于涨停,上涨1.19%的中小板综指也因此再创历史收盘新高6305.56点。

针对昨日股指的表现,不少机构认为,沪综指的表现受到权重股的影响显著,市场整体还是属于强势运行范围,而且上升趋势没有发生逆转。值得注意的是,市场热点的活跃度已有所下降,市场仍有调整的压力,建议继续关注权重股对股指的影响,同时伴随上市公司年报的逐渐披露,投资者可对绩优股和具有成长性的个股多加关注。

快报记者 许少业 杨晶

港股持续下挫 A股对H股平均溢价扩大

自去年11月以来,港股在美国次级债的阴影笼罩下一直没有翻身,进入2008年港股依然持续调整态势,昨日更是创下了近4个月以来的新低。而同期A股的走势则与港股背道而驰,使得A股对H股平均溢价不断扩大。

据统计,港股自去年11月份的高点以来一直大幅下挫,恒指从31000点上方一路跌至26000点下方,以昨日的收盘价计算,恒指累计跌幅达17.6%,而H股指数则自20000点上方一落千丈至昨日的14999.9点,期间累计跌幅更是高达25.3%。同期,虽然上海综合指数在去年11月份出现18%的跌幅,但是A股自12月以来则累计上扬了11.8%,而港股在12月与今年1月则持续下挫。

以昨日的收盘价计算,51只A+H股的平均A/H股溢价率为173%,与本报在去年11月底统计的120%相比出现了明显的增长。数据显示,截至昨日,共有30只股份的A/H股溢价超过100%,其中包括中国石化、中海油服、中石油、中国国航、中国远洋、中海集运以及南方航空等,而在去年11月底A股对H股溢价率超过100%的股票则只有20只。

金融股在两地市场的价格差距这两个月以来也有所扩大。以昨日的收盘价计算,中国银行A股对H股的溢价率由去年11月底的64%扩大至120%,工商银行由当时的30%扩大至59%。就连H股一度跑赢A股的招商银行,昨日A股对H股的溢价也达到了34%。 快报记者 王丽娜

日薪1万 券商高价争夺分析师

新年伊始,券商研究所之间的人才大战呈现出愈演愈烈的态势。日前,一家中等规模的券商对业内某顶尖分析师开出了3年1000万元外加股权激励的优厚薪酬待遇,平均算下来日薪接近1万元。

“国内券商的收入大多来自经纪业务,所以分析师的年薪大多是一次性收入,经纪业务的好坏要看市场行情,三年内的市场状况谁也说不准,一下子给出这样的待遇,还真是大手笔。”一位知名券商研究所分析师对记者表示。

此前有消息称,国内某知名券商已对某顶尖分析师开出了120万元的年薪,但此后这一薪资水平很快被另一家中型券商改写为150万,时隔不久,最佳分析师年薪纪录再度被“3年1000万元”的条件打破,按照这一水平,得到这一待遇的分析师在未来三年内,平均每天都能够入账近万元。

相比榜上有名的“高价”分析师,大部分普通分析师的薪资水平并没有想象中的优越,“别说3年1000万了,我三年可能连100万都拿不到。”一位供职于某大型券商研究机构的分析师对记者表示。而另一家中型券商给新进研究生学历分析师开出的月薪仅在5000元左右,按照工资收入与年薪收入对开的行业平均水平计算,该券商新入行的分析师每年只能入账约12万元。

“明星分析师无论在从业资历、市场敏感度上,还是在人脉资源、市场号召力上都是刚入行的分析师没法比的。”一位业内人士认为,仅就工作本身来说,一位分析师几百万的年薪确实存在一定“泡沫”,但放在整个市场的供需环境中,明星分析师相比普通分析师来说有这样的“溢价”也就不难理解了。

快报记者 马婧妤

A–H股差价会否引来大股东套利

详见 A20 版

四川长虹股吧再现“神人”

详见 A26 版

中小板平均市盈率突破90倍

周二,中小板指数再创历史新高,与此同时,该板块的平均市盈率已突破90倍,远高于沪市A股61.32倍以及深市A股78.8倍的平均市盈率水平。

据深圳证券交易所公开信息,截至昨天,中小板总市值达1.137万亿元,流通市值为4189.9亿元;202只上市个股平均市盈率为90.83倍。

尽管不乏投资者对中小板偏高的市盈率忧心忡忡,但近日深圳证券信息公司发布的《深成指及中小板100指数调整报告》指出,基于中小板上市公司的高成长性,其牛市市盈率中心区位于60倍左右,正常波动区间为40至80倍动态市盈率。2007年底收盘时,中小板指动态市盈率为65.6倍,处于估值中枢附近。

事实上,中小板指数近两个月来成为市场的领先指数,很重要的原因就在于中小板公司业绩的高成长性以及年报高送转的预期。据统计,2007年第三季度,中小板公司平均净资产收益率达到15.45%,平均每股收益达到0.35元,相比之下,沪深大盘的平均资产收益率只有10.23%,每股收益0.23元。

快报记者 许少业

万家180指数证券投资基金
2008年第1次分红预告(摘要)

万家180指数证券投资基金(以下简称“本基金”)成立于2006年5月17日,截至2008年1月11日,本基金份额净值为1.3017元,累计净值为3.6911元,本基金过去三年累计分红金额为1.3017元,累计净值为3.6911元,本基金过去三年累计分红金额为0元。根据《证券投资基金运作管理办法》的有关规定及《万家180指数证券投资基金基金合同》的有关规定,本基金决定实施本年度第一次分红。投资基金管理人计算并由本基金托管人中国银行股份有限公司复核,现将有关分红方案预告如下:

一、收益分配方案
本基金管理人拟向基金份额持有人进行收益分配,具体分红金额以届时发布的正式分红公告为准。
二、收益分配时间:
1、权益登记日、除息日:2008年1月18日
2、红利分配日:2008年1月21日
三、投资者可通过以下途径咨询有关分红的详细情况:
1、中国银行、中国工商银行、中国建设银行、邮政储蓄银行、交通银行、招商银行、中信银行、深圳发展银行以及各代销券商的代销网点。
2、万家基金管理有限公司客户服务热线:400-888-0800(免长途话费);021-68644599。
3、万家基金管理有限公司网站www.wjbsel.com。

万家基金管理有限公司
2008年1月16日

顺势而为 节节开花
万家180指数基金

恒生指数	道琼斯工业指数	上证国债指数	上海黄金9999	银行间隔夜拆放利率	美元/人民币	欧元/美元	COMEX黄金02	NYMEX原油02
25837.78	12682.31	111.28	212.34	1.8755	7.2454	1.4907	913.6	92.09
−630.35	−95.84	0.16	1.16	0.0026	−0.0112	0.0039	8.2	−2.11

沪深300分时图

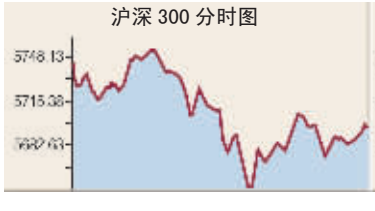

上证综指分时图

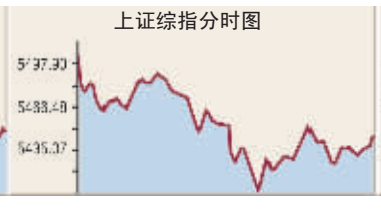

深证成指分时图

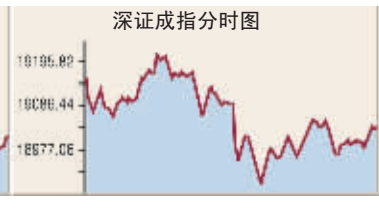

中小板指数分时图

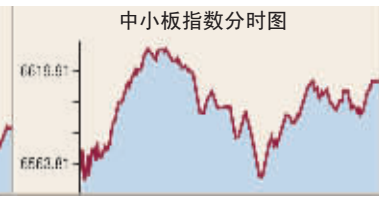
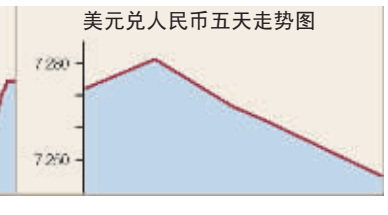
美元兑人民币五天走势图