

反弹空间有限

昨日A股市场反弹的一个显著特征就是,谁近期跌得惨,谁就弹得猛。比如创投概念股、南天信息、大众公用、三通概念股的厦门港务、厦门空港等。

不过,昨日盘面上也折射出未来走势的隐患,这主要体现在这么三个方面:一是大盘在早盘强势依然,颇有牛市主升浪阶段才具有强烈的分时走势特征。而午后则出现了反复调整震荡的走势,显示追涨激情有限。

二是量能分布的问题。以沪市为例,早盘的成交量为524.9亿元,午后的成交量却只有376.3亿元,大幅萎缩,如此走势意味着当前主流资金发动一轮弹升行情的资金基础并不扎实。

三是领涨热点的问题。昨日牵引大盘弹升行情的力量主要来源于前期暴跌品种,比如说三通概念股、农业股板块、创投概念股等前期市场热点,此类品种进一步逞强的概率并不大,也就意味着大盘的反弹空间及持续力度相对有限。

与此同时,近期A股市场也面临着一些因素的制约,比如说创业板,一旦如市场预期创业板相关规则征求意见稿出台,那么,对大盘的压力也会产生,毕竟创业板将会使得A股市场的壳资源价值下降,也会分流部分资金,主板市场的走势或将受其影响。

故笔者推测,由于前期跌幅巨大,短线反弹空间犹存,甚至不排除进一步上试4000点的可能性。但毕竟上述因素的存在,以及限售股解禁压力不减,大盘弹升空间相对有限。 渤海投资 秦洪

中期反弹格局初步形成

尽管前两天出现放量大幅回落,但昨日两市却高开高走并形成了全线上扬的喜人景象,不仅此前市场普跌的不良局面由此大为改观,而且中期反弹行情可能也将逐渐展开。理由如下:一、调整波形完整,底部区域明朗。

继上周深综指击穿年线后,市场虽出现非常明显的加速下调之势,但主要股指的调整无疑也更加充分了。而由波浪走势判断,目前即本周的低点很有可能被确认为十分重要的中期极端低点。以波形分析,大盘的跌幅远远超过第一波回调,而1月中旬至今的最大跌幅则长达1915点,即C浪大约是A浪的1.42,表明市场已经进入底部区域。

二、扩容压力缓解,量能创新高。从时间周期看,上周可能处于敏感的时间之窗,但两市近日却再创新低,即市场极端低点发生了延迟现象,只是两者的误差仍属于合理范围内。从长期角度看,两市近两年的浩大升势持续了110周以上,自去年10月以来的下调至今则延续了约22周,说明调整时间相对较短或只有此前行情的1/5,但下调幅度却相对较

能未创新高。众所周知,3月是大小非解禁的高峰期,市场因此已经面临很大的压力。但值得注意的是,目前新股发行已处于停滞状态,而多家基金则相继成立,这既在一定程度上缓解了大小非解禁的抛压,也将对市场人气的逐渐恢复起到积极的影响。

三、低点相对滞后,回升或可延长。从时间周期看,上周可能处于敏感的时间之窗,但两市近日却再创新低,即市场极端低点发生了延迟现象,只是两者的误差仍属于合理范围内。从长期角度看,两市近两年的浩大升势持续了110周以上,自去年10月以来的下调至今则延续了约22周,说明调整时间相对较短或只有此前行情的1/5,但下调幅度却相对较

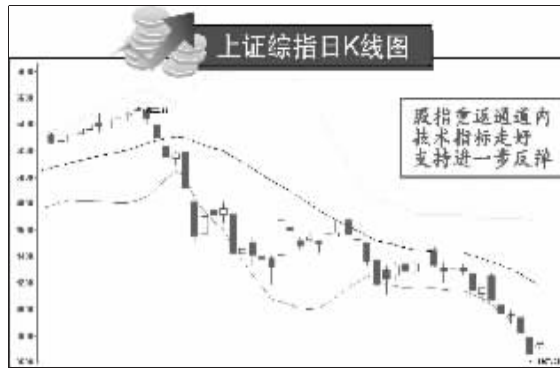
大,这或许也是时间与价格转换的某种体现。两者的转换在近期回升过程中可能也会有所表现,相对而言,回升的力度可能会弱一些。

四、近期三次高开,强弱大不相同。两市近期出现过三次明显的大幅高开,但市场表现却截然不同,即2月26日和3月12日高开后都是一路下滑并在当日创新低或收于低点。昨日又一次大幅高开,但市场表现却截然不同,即2月26日和3月12日高开后都是一路下滑并在当日创新低或收于低点。

五、周边变数犹存,短线回探难免。两市近期与周边市场的联动仍不容低估,尽管全球股市受美股影响纷纷回升,但美股在再创5年来单日涨幅的最后也难免反复,这也可能会加大A股短线反复的可能。

北京首证

技术看盘



首席观察

三类股有望成为反弹急先锋

在周边股市大涨的鼓舞下,连续大跌的A股终于一改阴霾。从盘面来看,虽然市场人气有所转暖,但周三盘中持续震荡表明投资者信心尚未完全恢复,后市行情还会出现反复。那么,在目前的市道中,投资者应该如何操作?哪些个股会成为反弹行情的急先锋呢?

首先,是本轮调整行情前期持续活跃的一些中小盘的题材股,如种业股、农药股、环保股、三通板块、创投板块。这些个股由于大资金介入程度深,炒作力度大,在大盘大跌中主力根本无法全身而退,目前均已处

于深套之中,因此一旦行情回暖,主力机构就趁势卷土重来。由于这些小板块炒作所需的资金不大、股性活跃,因此也备受短线投资者的追捧,在目前市场资金量有限、成交量不大的背景下,它们后市还会反复活跃,轮番炒作,成为近期反弹行情较好把握的短线机会。

其次,是近期已经除权和即将转股的高含权股。炒作高含权股是我国股市的一大传统,不管是熊市还是牛市,高含权股均会受到市场的追捧而出现良好的炒作行情。随着行情的逐步升温,短线游资肯定会挖掘出

大盘60分钟K线在技术指标背离之后向中轨发起冲击的趋势,日线KDJ开始底部反弹,意味着股指将有继续震荡反弹向上的动力,预计3838点是阻力位置。 万国测评 王荣奎



将呈现恢复性上升格局

美联储降息,美股大涨,创五年来单日最大涨幅。另外,前期A股持续的恐慌性下跌,使得上调存款准备金率的利空因素相对淡化,这在一定程度上缓解了加息的压力。

在以上因素共同作用下,昨日大盘出现报复性反弹,考虑到近期市场做空动能已经得到有效释放,预计短期股指将走出恢复性上升格局。 方正证券

短期行情仍有反复

周三,两市大盘受外围市场反弹以及上调存款准备金率利空释放的影响,出现较大幅度反弹,地产、环保、农业板块等成为领涨板块。不过,虽然周三出现较大幅度

反弹,但市场并未摆脱下降通道的压制,周三市场的反弹可暂作为超跌反弹对待。预计在技术面压力等影响下,短期市场仍会有反复。 华泰证券

短线升势有望持续

周三大盘在外围股市出现大涨的带动下大幅回升,盘终日K线收出十字星,但没有彻底收复周二的失地,而3700点整数关口站稳,5日均线在3837点形成压力。从盘面看,大盘虽然出现上涨,

但成交量没能有效放大,周二表现抗跌的石化石油、银行股昨日处于滞涨状态,对此投资者仍应保持谨慎态度。周四若外围股市继续走好,A股仍有望维持升势。 西南证券

关注大盘指标股走向

昨日沪深两市大幅高开,但盘中出现宽幅震荡,股指均于红盘报收。通过板块指数看,全天表现较为良好的分别为房地产、农林牧渔、旅游酒店、创投等板块,其中房

地产板块中的龙头品种万科A股价一度接近涨停。建议投资者重点关注大盘指标股的走向从而研判股指回升的时间跨度。 万国测评

将进入震荡休整期

短线来看,大盘日K线在低位收出阳十字星,显示近期的疯狂杀跌行情已告一段落,短线市场已出现了初步的止跌回稳迹象,后市仍有继续

反弹的要求。不过,投资者对盘中的超跌反弹也不要抱太高的期望,预计大跌后的市场将进入震荡休整期。 九鼎德盛

市场整体弱势没有改变

由于技术面超跌大盘迎来短线反弹,个股出现普涨,但从当前环境看,市场整体弱势不会有改变的可能,个股风险依然巨大,绝大多数个股因为估值严重虚高,仍处于高风险状态。另外,多数个股将在

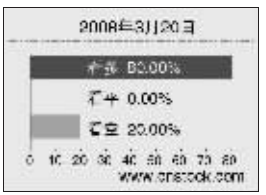
未来一年内面临大小非减持的忧虑,而这种忧虑将会提前反映到个股的走势上来,成为拖累个股走弱的又一重大因素。但短线大盘对降低个股的风险是绝佳时机。 杭州新希望

反弹有望延续

周三股指出现震荡走高的态势,似乎有种利空出尽的感觉。从目前场内多空双方力量对比来看,多方昨天占据了主动地位,特别是大市房地产股走势较强,预

计后市大盘反弹有望延续。短期投资策略应对一些近期资金持续关注的板块和品种加以逢低关注,例如酿酒食品、旅游酒店板块。 汇阳投资

十佳分析师指数



上证网友指数

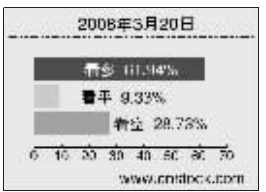


Table with columns: 代码, 名称, 开盘, 最高, 最低, 收盘, 涨跌幅, 成交量, 中报. Includes sub-tables for 上证综指 and 深证成指.

Table with columns: 代码, 名称, 开盘, 最高, 最低, 收盘, 涨跌幅, 成交量, 中报. Lists various stocks and their performance.

Table with columns: 代码, 名称, 开盘, 最高, 最低, 收盘, 涨跌幅, 成交量, 中报. Lists various stocks and their performance.

Table with columns: 代码, 名称, 开盘, 最高, 最低, 收盘, 涨跌幅, 成交量, 中报. Lists various stocks and their performance.